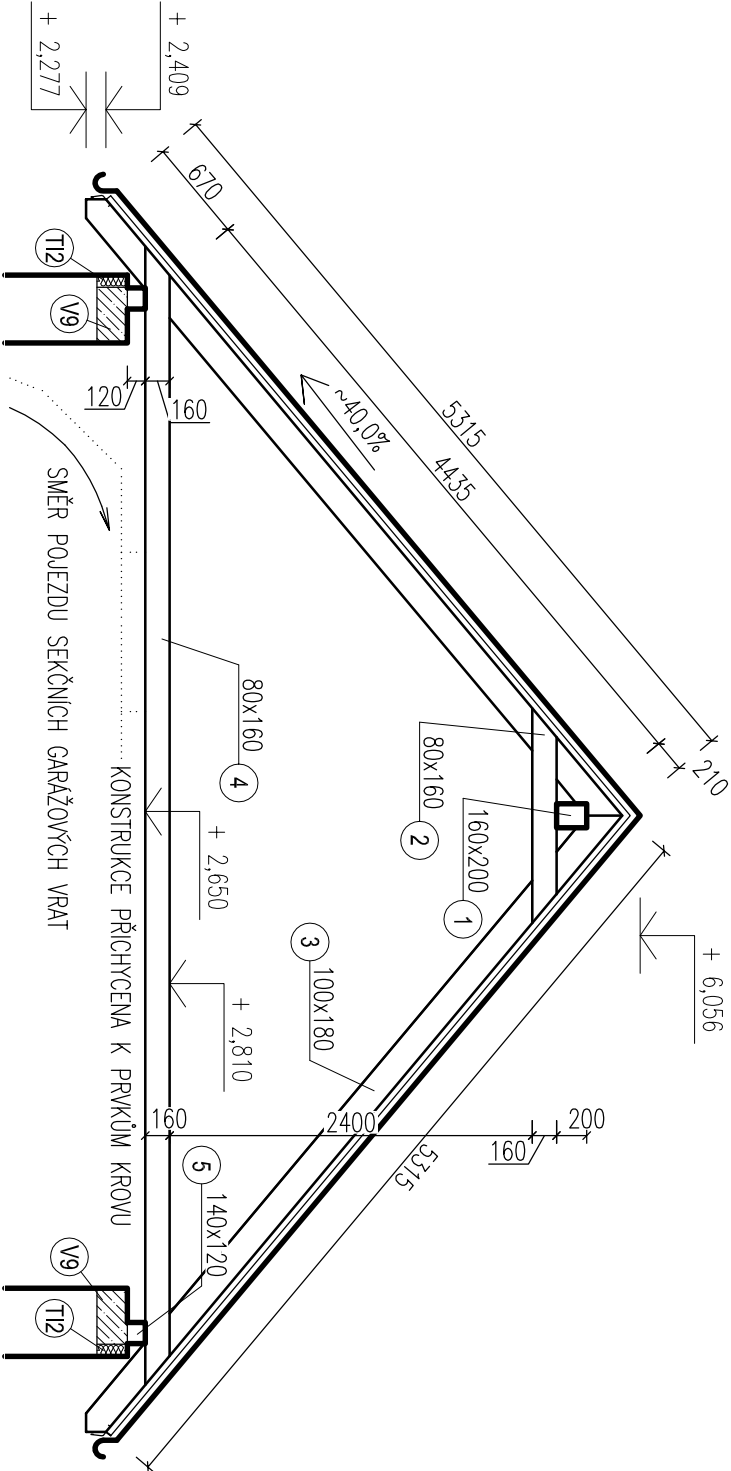
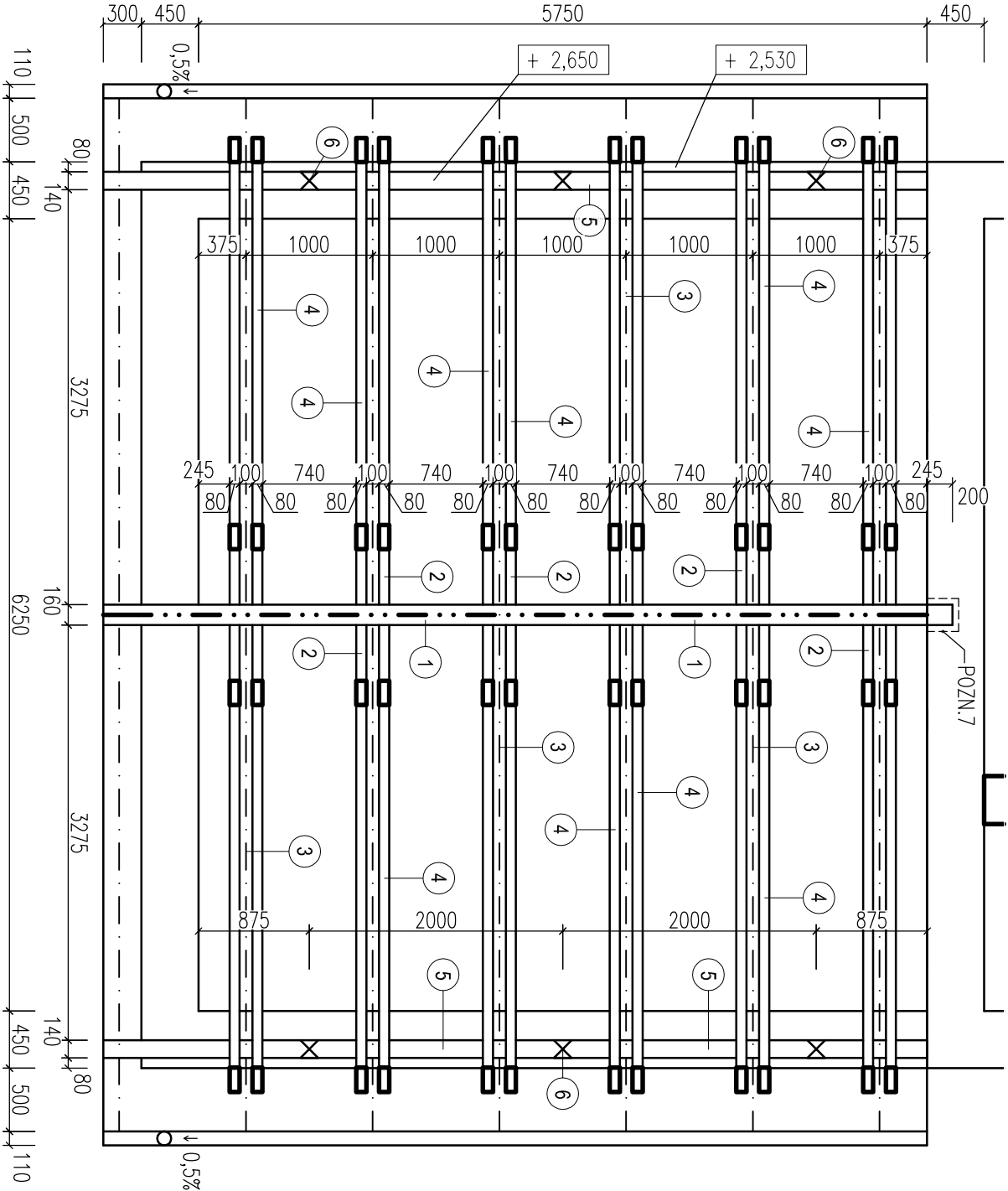


# KROV NAD GARÁŽÍ

M 1:50



## VÝPIS PRVKŮ :

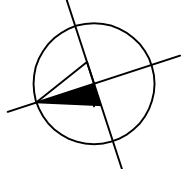
OZN.	NÁZEV PRVKU	ŠÍŘKA* VÝŠKA	DÉLKA	KS
1	VAZNICE	160*200 mm	6700 mm	1
2	HORNÍ KLEŠTINA	80*160 mm	1420 mm	12
3	KROKEV	100*180 mm	5320 mm	14
4	DOLNÍ KLEŠTINA	80*160 mm	7530 mm	12
5	POZEDNICE	140*120 mm	6500 mm	2

## LEGENDA MATERIÁLŮ :

- NOSNÉ ZDIVO - POROTHERM 44 EKO+, TEPELNĚ IZOLAČNÍ MALTA
- ŽELEZOBETON, BETON C20/25, OCEL B500A
- TEPELNÁ IZOLACE EPS - OZN. TI2 - TL. 80 mm
- KOTVENÍ POZEDNICE DO VĚNCE

## POZNÁMKY :

SKLADBY KONSTRUKCÍ VIZ VÝPIS SKLADEB.  
POZN.7: ULOŽENÍ VAZNICE V KAPSE ZDIVA



0,000 = 515,00 m n.m., B.p.v. / SOUŘADNICOVÝ SYSTÉM S-JTSK		BAKALÁŘSKÁ PRÁCE	
DRUH PRÁCE	BAKALÁŘSKÁ PRÁCE		
VYPRACOVAL	Edita Kühnová		
KONTROLOVAL	Ing. Tomáš Petříček		
STAVEBNÍK	Edita Kühnová, Lipová-lázně 521, 79063 Lipová-lázně		
MÍSTO STAVBY	Lipová-lázně / Dolní Lipová 684660, parc. čísla: 386, 388, 387		
NÁZEV STAVBY	DVOUGENERAČNÍ RODINNÝ DŮM		
		FORMÁT	A3
STAVEBNÍ OBJEKT	SO 01 STAVEBNÍ OBJEKT	DATUM	05/2014
ČÁST	D.1.1 ARCHITEKTONICKO-STAVEBNÍ ŘEŠENÍ	STUPEŇ PD	DPS
OBSAH:	KROV NAD GARÁŽÍ	MĚŘÍTKO	Č. VÝKRESU
		1:50	D.1.1.17

